

PM-6060

Piso modular con superficie cerrada antideslizante · Línea de pisos



Peso (+/- 1%)

2,6 Kg / 5,7 Lb

Dimensiones (± 5%)

	W	L	H
cm	59	59	3
in	23,2	23,2	1,2

Aplicaciones

Piso



Mov. en Piso [No]



Arrume Negro [Si]



Cast. Naipes [No]

Usos especiales



Furgones Secos y Refrigerados [Si]



Eventos [Si]




Cuartos Fríos [Si]




Áreas de Trabajo Húmedas [Si]



Construcción [Si]



Garantía: 1 Año *
Vidaútil: 5 Años**



Superficie antideslizante con agujeros de ventilación



Capacidad de Carga



Estática
1.750 Kg / 3.800 Lb



Dinámica
N/A



Estertería Kg
N/A

Las capacidades de carga de los pallets aplican para carga uniformemente distribuida, no aplican para carga concentrada.

Opciones de fabricación


Detalles especiales



Armables entre si



Superficie Cerrada con Pequeños Agujeros de Ventilación



Diseño interior para paso de líquidos y/o cables

Colores



Solo Color negro
Desde 1 ud.



Color diferente al negro
Desde 100 uds.

Para pisos en color diferente al negro, pregunte a su representante por el costo adicional.

NOTA

El desempeño y características de este producto puede cambiar si se somete a usos no establecidos en esta ficha técnica.

En el caso de furgones y vehículos de carga, la función principal del producto es proteger el piso de la carrocería.

TECNOLOGÍA

- Inyección de resinas plásticas a baja presión (Espumado Estructural) que permite la fabricación de productos livianos.

MATERIALES

Nuestros productos estan fabricados con HDPE (**Polietileno de alta densidad**) reciclados y originales, aditivos anti-UV, aditivos para alto impacto y resistencia a bajas temperaturas y colorantes aprobados por la FDA.

*Aplica garantía por calidad de materiales y defectos de fabricación. ** La vida útil se encuentra asociada al uso adecuado del pallet y a las características propias de cada operación. Consulte con nuestros asesores.